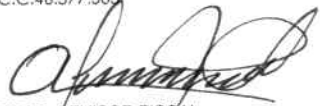




Código	Concepto	JUNIO-30 2022 \$	NOTA	JUNIO-30 2021 \$	VARIACION 2022-2021	VARIACION 2022-2021
	INGRESOS OPERACIONALES	4,017,354,850	(5)	4,606,544,107	- 589,189,257	-12.79%
4.3	Venta de Servicios	4,017,354,850		4,606,544,107	- 589,189,257	-12.79%
4.3.12	Servicios de salud	4,284,724,707		4,731,165,208.00	- 446,440,501	-9.44%
4.3.95	Servicios de salud	267,369,857		124,621,101.00	- 142,748,756	114.55%
	COSTO DE VENTAS	3,592,922,635	(5)	2,637,095,348	955,827,287	36.25%
6.3	Costo de ventas de servicios	3,592,922,635		2,637,095,348	955,827,287	36.25%
6.3.10	Servicios de salud	3,592,922,635		2,637,095,348.00	955,827,287	36.25%
	UTILIDAD BRUTA	424,432,215		1,969,448,759	- 1,545,016,544	-78.45%
	GASTOS OPERACIONALES	993,420,566	(6)	930,773,294	62,647,272	6.73%
5.1	De administración	913,263,549		837,440,725	75,822,824	9.05%
5.1.01	Sueldos y Salarios	315,001,488		274,967,516.00	40,033,972	14.56%
5.1.02	Licencias	-		346,669.00	-	-
5.1.03	Contribuciones Efectivas	77,232,235		67,192,461.00	10,039,774	14.94%
5.1.04	Aportes sobre la Nómina	15,640,500		13,543,860.00	2,096,640	15.48%
5.1.07	Prestaciones sociales	73,583,878		69,797,277.00	3,786,601	5.43%
5.1.08	Gastos personales diversos	76,857,655		85,260,111.00	- 8,402,456	-9.86%
5.1.11	Generales	354,796,302		322,006,234.00	32,790,068	10.18%
5.1.20	Impuestos Contribuciones y Tasas	151,491		4,326,597.00	- 4,175,106	-96.50%
5.3	Deterioro, depreciaciones y amortizaciones	80,157,017	(6)	93,332,569	- 13,175,552	-14.12%
5.3.47	Deterioro cuentas por cobrar	30,058,999		-	30,058,999	0.00%
5.3.60	Depreciación de propiedad, planta y equipo	50,098,018		48,081,428.00	2,016,590	4.19%
5.3.66	Amortizaciones de activos intangibles	-		603,167.00	- 603,167	-100.00%
5.3.68	Provisión Litigios y Demandas	-		44,647,974.00	- 44,647,974	-100.00%
	EXCEDENTE (DÉFICIT) OPERACIONAL	- 568,988,351		1,038,675,465	- 1,607,663,816	-154.78%
	OTROS INGRESOS Y GASTOS	1,494,958,192	(7)	5,144,370	1,489,813,822	28960.08%
4.4	Transferencias y subvenciones	1,494,958,192		5,144,370.00	1,489,813,822	28960.08%
4.4.30	Subvenciones	1,494,958,192		5,144,370.00	1,489,813,822	28960.08%
4.8	OTROS INGRESOS	96,961,728	(8)	66,070,665	30,891,063	46.75%
4.8.02	Otros ingresos financieros	23,826,325		31,329,059.00	- 7,502,734	-23.95%
4.8.08	Otros Ingresos Diversos	2,075,751		4,452,903.00	- 2,377,152	-53.38%
4.8.30	Reversión de la pérdidas por deterioro de valor	71,059,652		30,288,703.00	-	-
5.8	OTROS GASTOS	7,705,490		87,888,416	- 80,182,926	-91.23%
5.8.04	Financieros	7,258,366		80,625,447.00	- 73,367,081	-91.00%
5.8.90	Otros gastos diversos	425,610		50,276.00	375,334	746.55%
5.8.93	Devoluciones y descuentos ingresos fiscales	21,514		7,212,693.00	-	-
5.8.95	Devoluciones, rebajas y desclos en venta de serv de s	-		-	-	0.00%
	RESULTADOS DEL EJERCICIO	1,015,226,079		1,022,002,084	- 6,776,005	-0.66%


FIRMA REPRESENTANTE LEGAL
DIANA CATALINA DELGADO JIMENEZ
C.C.46.377.505


FIRMA REVISOR FISCAL
ADRIANA FERRER PACHECO
T.P. 101383-T


FIRMA SUBGERENTE ADMINISTRATIVO Y FINANCIERO
VIVIANA PAOLA CASTRO TOVAR
C.C.46.384.732


FIRMA CONTADOR
ISABEL GONZALEZ NOVA
T.P. 145838-T

