



PRESENTACION INFORMES DE GESTION DE PROCESOS

Código: GDP-F-025

Versión : 01

Fecha : 03/03/2017

FORMATO PRESENTACIÓN INFORMES DE GESTIÓN DE PROCESOS

DATOS GENERALES

NOMBRE DEL PROCESO:	Gestión de Mercadeo y Atención al Usuario
PERIODO EVALUADO:	Mayo
FECHA DE PRESENTACION:	08/06/2021
RESPONSABLE:	Paula Alejandra Torres Barrera
FIRMA DEL RESPONSABLE :	

DESCRIPCIÓN DEL INDICADOR

NOMBRE DEL INDICADOR :	Tasa de Satisfacción global
META:	>=90%
MEDICIÓN DEL INDICADOR:	Numerador: Número total de pacientes que se consideran satisfechos con los servicios recibidos por la entidad (califican como "muy buena" o "buena" la atención recibida. Denominador: Número total de pacientes encuestados por la entidad. Unidad de medición: Relación porcentual Factor: 100 Fórmula de cálculo: Divide numerador entre el denominador y multiplica por 100



PRESENTACION INFORMES DE GESTION DE PROCESOS

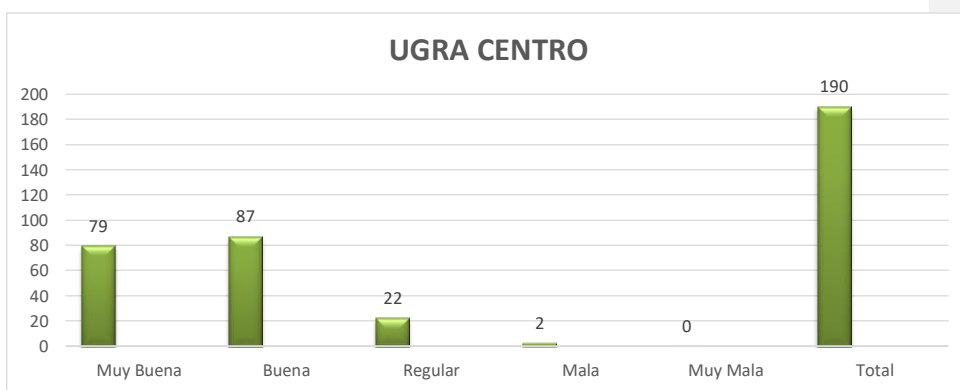
Código: GDP-F-025
 Versión : 01
 Fecha : 03/03/2017

GRÁFICO DE COMPORTAMIENTO DEL INDICADOR

POBLACION OBJETO: Usuarios Salud Sogamoso E.S.E.

TAMAÑO DE LA MUESTRA: 336 Usuarios

COMO CALIFICARÍA SU EXPERIENCIA GLOBAL RESPECTO A LOS SERVICIOS DE SALUD QUE HA RECIBIDO A TRAVES DE SU IPS? (UGRA CENTRO)	Muy Buena	Buena	Regular	Mala	Muy mala	Total
	82	87	22	2	0	190



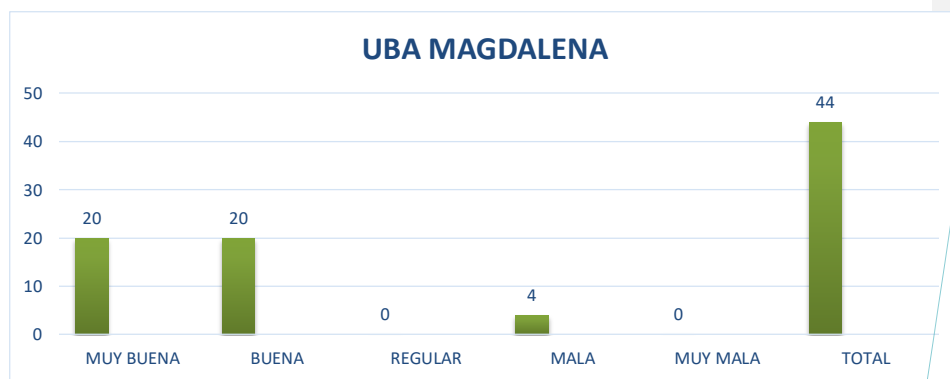
TASA DE SATISFACCION GLOBAL - UGRA CENTRO	Número de afiliados que se consideran satisfechos con los servicios recibidos en Salud Sogamoso ESE	Número total de encuestados por Salud Sogamoso ESE	88.94%
	169	190	

COMO CALIFICARÍA SU EXPERIENCIA GLOBAL RESPECTO A LOS SERVICIOS DE SALUD QUE HA RECIBIDO A TRAVES DE SU IPS? (UBA MAGDALENA)	Muy Buena	Buena	Regular	Mala	Muy mala	Total
	20	20	4	0	0	44



PRESENTACION INFORMES DE GESTION DE PROCESOS

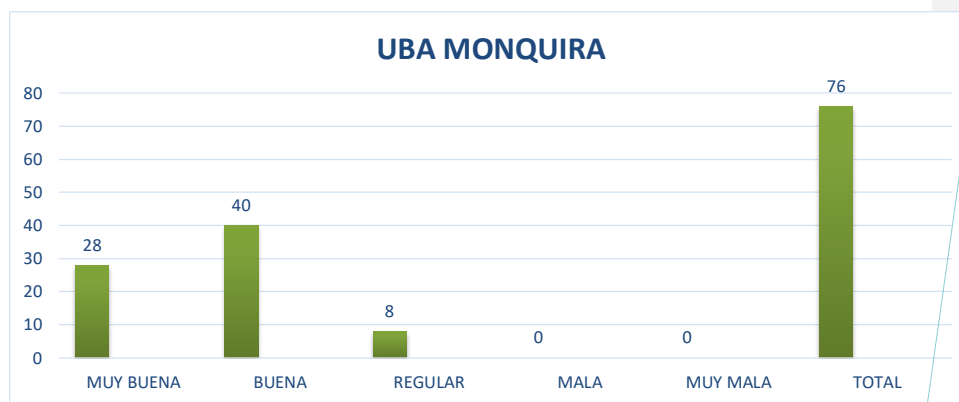
Código: GDP-F-025
 Versión : 01
 Fecha : 03/03/2017



Con formato: Fuente: (Predeterminada) Century Gothic, 10 pto, Negrita, Color de fuente: Rojo

TASA DE SATISFACCION GLOBAL - UBA MAGDALENA	Número de afiliados que se consideran satisfechos con los servicios recibidos en Salud Sogamoso ESE	Número total de encuestados por Salud Sogamoso ESE	93.18%
	41	44	

COMO CALIFICARÍA SU EXPERIENCIA GLOBAL RESPECTO A LOS SERVICIOS DE SALUD QUE HA RECIBIDO A TRAVES DE SU IPS? (UBA MONQUIRÁ)	Muy Buena	Buena	Regular	Mala	Muy mala	Total
		28	41	8	0	0



Con formato: Fuente: (Predeterminada) Century Gothic, 10 pto, Negrita

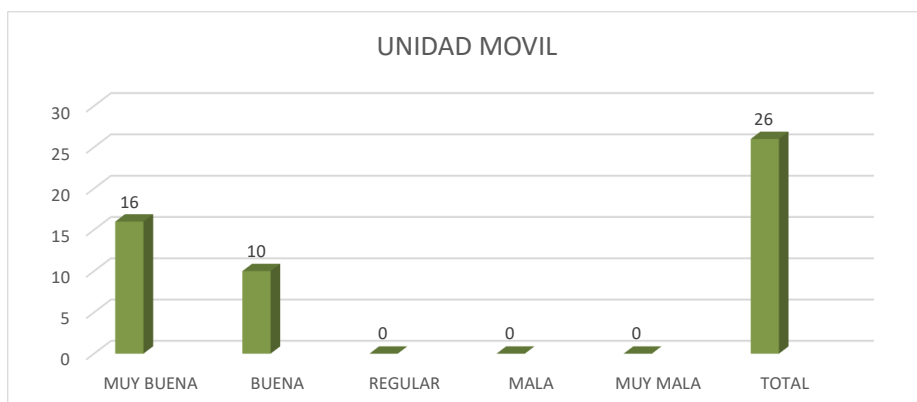
TASA DE SATISFACCION GLOBAL - UBA MONQUIRA	Número de afiliados que se consideran satisfechos con los servicios recibidos en Salud Sogamoso ESE	Número total de encuestados por Salud Sogamoso ESE	90.78%
	69	76	

COMO CALIFICARÍA SU EXPERIENCIA GLOBAL RESPECTO A LOS SERVICIOS DE SALUD QUE HA RECIBIDO A TRAVES DE SU IPS? (MOVIL)	Muy Buena	Buena	Regular	Mala	Muy mala	Total
		16	10	0	0	0



PRESENTACION INFORMES DE GESTION DE PROCESOS

Código: GDP-F-025
 Versión : 01
 Fecha : 03/03/2017




TASA DE SATISFACCION GLOBAL – MOVIL	Número de afiliados que se consideran satisfechos con los servicios recibidos en Salud Sogamoso ESE	Número total de encuestados por Salud Sogamoso ESE	100%
	26	26	

De acuerdo al análisis sobre la tasa de satisfacción para el mes de Mayo, se evidencia que para la UGRA CENTRO, disminuye su porcentaje de satisfacción según las manifestaciones reportadas por los usuarios de salud sogamoso ESE que acuden a la sede para la prestación del servicio. Para la UBA MAGDALENA se evidencia que la tasa de satisfacción disminuye alcanzando un 93.18%. Para la UNIDAD MOVIL hay un aumento significativo alcanzando un 100% de satisfacción; Por último para PERIFERICAS, no aplica encuestas de satisfacción. De acuerdo a la totalidad de la muestra de 336 usuarios se puede observar una tasa de satisfacción global así:

TASA DE SATISFACCION GLOBAL	Número de afiliados que se consideran satisfechos con los servicios recibidos en Salud Sogamoso ESE	Número total de encuestados por Salud Sogamoso ESE	90.77 %
	305	336	

Análisis: La tasa de satisfacción global para el mes de Mayo disminuye significativamente en relación al mes anterior alcanzando un porcentaje del 90.77 % en la totalidad de servicios prestados en Salud Sogamoso E.S.E.

	Defini/ Si	Proba/Si	Defini/ No	Proba/No	Total
--	-------------------	-----------------	-------------------	-----------------	--------------

 Salud Sogamoso E.S.E <small>Somos vida, protegemos tu salud</small>	PRESENTACION INFORMES DE GESTION DE PROCESOS	Código: GDP-F-025
		Versión : 01
		Fecha : 03/03/2017

RECOMENDARIA A SUS FAMILIARES Y AMIGOS ESTA IPS?	167	157	10	2	336
---	-----	-----	----	---	-----


Número de afiliados que recomendarían a sus familiares y amigos esta IPS	Número total de encuestados por Salud Sogamoso ESE	96.42%
324	336	

TIEMPO DE ESPERA EN LA INSTITUCION	Muy Buena	Buena	Regular	Mala	Muy Mala	Total
		128	162	35	8	3
TIEMPO DE ESPERA EN LA INSTITUCION	Número de afiliados que se consideran satisfechos con los servicios recibidos en Salud Sogamoso ESE		Número total de encuestados por Salud Sogamoso ESE			86.30%
	290		336			

Análisis: Para el mes de Mayo el tiempo de espera en la institución aumenta significativamente e al mes anterior, evidenciando que 46 de los usuarios manifiesta como regular y mala y muy mala el tiempo de espera en la institución, la USI donde más se evidencia insatisfacción en cuanto al tiempo de espera es la UGRA CENTRO y UBA MONQUIRA (sede 14) donde usuarios refieren entre regular y mala el tiempo de espera.

HUMANIZACION DEL SERVICIO

	Muy buena	Buena	Regular	Mala	Muy Mala	Total
ATENCION AMABLE Y CALIDA POR PARTE DEL PERSONAL DE LA INSTITUCION	152	151	28	5	0	336
LA PRIVACIDAD DURANTE LA PRESTACION DEL SERVICIO MEDICO-ASISTENCIAL FUE?	144	163	3	26	0	336
LE TRANSMITIO CONFIANZA Y SEGURIDAD EL PERSONAL QUE LO ATENDIO?	141	168	4	22	1	336
INFORMACION SUMINISTRADA POR EL PERSONAL TRATANTE	160	150	1	24	1	336
PRESENTACION DEL PERSONAL DE SALUD	153	161	2	20	0	336

 Salud Sogamoso E.S.E <small>Somos vida, protegemos tu salud</small>	PRESENTACION INFORMES DE GESTION DE PROCESOS	Código: GDP-F-025
		Versión : 01
		Fecha : 03/03/2017

ATENCIÓN BRINDADA A SUS DUDAS E INQUIETUDES	139	167	1	29	0	336
--	-----	-----	---	----	---	-----

INDICADOR HUMANIZACION DEL SERVICIO	Número de afiliados que consideran que la atención ofrecida en Salud Sogamoso ese, es humanizada.	Número total de encuestados por la IPS	91.66%
	308	336	

Análisis: Para el mes de Mayo la percepción en cuanto al trato y humanización de los servicios en los aspectos como atención amable, privacidad, confianza y seguridad, información suministrada, presentación personal, atención a dudas e inquietudes disminuyó significativamente alcanzando el 91,66%, sin embargo se sigue manteniendo en porcentaje alto, lo que sugiere que los usuarios consideran que reciben una atención humanizada por parte del personal de salud y del personal que los atiende en los diferentes servicios de Salud Sogamoso E.S.E.

INDICADOR DEBERES Y DERECHOS	Número de afiliados que conocen deberes y derechos de los usuarios	Número total de encuestados por la IPS	75.59%
	254	336	

Análisis: Para el mes de Mayo disminuye significativamente el número de usuarios que manifiestan conocer sus deberes y derechos, lo que nos permite fortalecer dentro de las estrategias ya establecidas la socialización constante a los usuarios para que conozcan los mismos.

INDICADOR DE PQRSF	Número de quejas radicas por los usuarios, en los diferentes mecanismos que tiene la institución	Número total de quejas con respuesta en un tiempo no mayor de 15 días	100%
	4	4	

Para el mes de Mayo se radicaron 4 quejas en los diferentes mecanismos que tiene la institución para exponer sus necesidades y expectativas, por humanización de servicio, insatisfacción por plataforma de call center y fallas en la atención.

ANÁLISIS DEL COMPORTAMIENTO DEL INDICADOR (CAUSAS).



PRESENTACION INFORMES DE GESTION DE PROCESOS

Código: GDP-F-025

Versión : 01

Fecha : 03/03/2017

Para el mes de Abril se alcanza un porcentaje en la satisfacción global del **90.00%** disminuyendo significativamente en comparación con en el mes anterior sin embargo la percepción de los usuarios de los servicios recibidos tanto en calidad y calidez en la prestación de los mismos y humanización de los servicios, se mantiene en un porcentaje alto de respuesta.

Teniendo en cuenta el análisis de los diferentes ítems de satisfacción para salud Sogamoso en el mes inmediatamente analizado se evidencia disminución en todos los porcentajes analizados.

Asimismo, el indicador de Conocimiento de derechos y deberes disminuyó significativamente, permitiéndonos fortalecer las estrategias de socialización a los usuarios para aumentar su conocimiento y adherencia a los mismos, vinculando a la alianza de usuarios y orientadora de los usuarios para fortalecer el conocimiento en salas de espera.

Finalmente, en los resultados cualitativos recepcionados por medio de las encuestas se presentan felicitaciones a los colaboradores, y sugerencias en cuanto al servicio de call center y el tiempo de atención dentro de la institución.

ACCIONES DE MEJORA

Luego de analizar las diferentes manifestaciones que nos comparten nuestros usuarios a través de los diferentes canales de comunicación con la institución, se implementarán las siguientes acciones con el fin de mejorar el servicio prestado en Salud Sogamoso E.S.E. y brindar una atención integral que satisfaga las necesidades de nuestros usuarios:

1. Continuar con la implementación de estrategias didácticas de deberes y derechos a colaboradores y usuarios con el fin de que se tenga adherencia de los mismos por los mismos, vinculando a los representantes de la alianza de usuarios y orientadora del usuario.
2. Fortalecer al personal sobre las acciones propuestas en la contingencia para no desinformar al usuario sobre el acceso al servicio.
3. Fortalecer las acciones de trato humanizado desde el ingreso del usuario con el fin que se sientan satisfechos en todos los servicios los cuales acuden.
4. Continuar con la implementación de la política de humanización del servicio, en las diferentes dependencias de la institución, con el fin de que todos los funcionarios de la institución trabajemos en pro de la satisfacción de nuestros usuarios, que es el eje principal de nuestros servicios.
5. Fortalecer al personal encuestador en las diferentes sedes para evitar el sesgo de las mismas y conocer con transparencia la opinión de los usuarios en cuanto a los servicios prestados en salud Sogamoso E.S.E y establecer tiempos de entrega de encuestas con el fin de mitigar los tiempos para el análisis de las mismas.